



## H8035

Robuuste, hand bediende 3-weg PVC-U kogelkraan met draad of lijm aansluiting voorzien van ISO-Top t.b.v opbouw actuator in L of T boring

### DOORLAAT

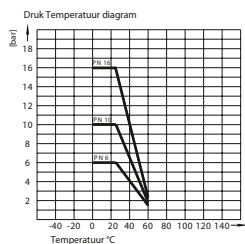
DN10 (3/8") tot DN50 (2")

### AANSLUITING

- Lijmmof volgens DIN ASTM JIS
- Binnendraad BSP NPT
- Opbouwflens volgens ISO 5211

### BEDRIJFSDRUK

Van PN16 (3/8) tot PN6 (3")



### TEMPERATUUR BEREIK

Maximaal 60°

### MATERIALEN

Huis: PVC-U  
Kogel: PVC-U  
Kogelafdichting: PTFE  
As: PVC-U  
As afdichting: EPDM / FPM  
O-Ring: EPDM / FPM

### DOORSTROMINGSRICHTING

Naar keuze.

### MONTAGE

Raadpleeg aanbeveling voor inbouw industriële afsluiters.

### MEDIUM

Neutrale gassen en vloeistoffen. Voor toepassingen met agressieve media bestendigheidstabel raadplegen. Bepaalde media kunnen het draaimoment verhogen.

### BEDIENING (Standaard)

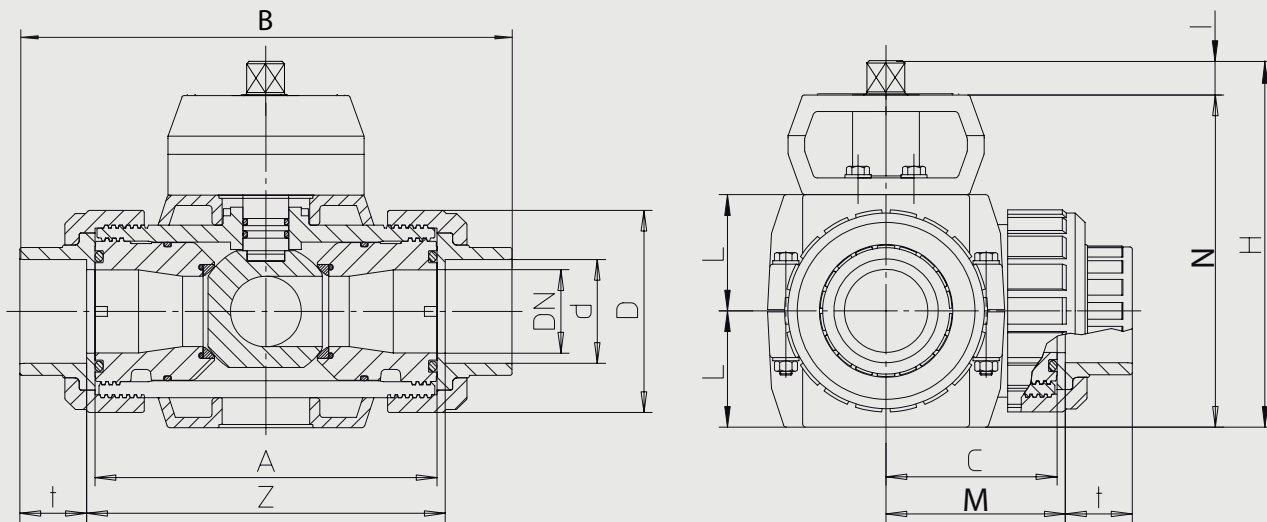
Vrij as

### BIJZONDERHEDEN













- Radiaal in / uitbouwbaar
- Gecentreerde kogel
- Volle doorlaat
- Zwevende kogel
- 4 PTFE kogelafdichtingen

### OPTIES

Bediening met hendel  
Spie eind  
Inwendige gasdraad  
PP lasmof  
PP lasspie  
Flens (ANSI/ASA, DIN, Jis)



Boring en schakelbeeld dubbelwerkend

Boring		T	L
90°			
			
0°			
			
L	T1 = 04	T2 = 05	T3 = 06   L4 = 03

**Kogelkraan 3-weg L-boring met lijmaansluiting, ISO Top, EPDM**

Doorlaat[mm] aansluiting[mm]		max. druk [bar] PN	M(1) +30% [Nm]	Flens	4-kant	-	Inbouwmaat [mm] en gewicht [kg]										Bestelcode
DN	Rp						A	B	C	H	I	M	N	T	Z	Gewicht	
10	d16	16	5,2	F04	11		62	138,5	38	115	11	52,8	104	16,5	105,5	0,660	3H80351710
15	d20	16	5,2	F04	11		62	138,5	38	115	11	52,8	104	16,5	105,5	0,650	3H80351715
25	d25	16	7,2	F04	11		70	166	38	135	11	63	124	19,5	126	0,980	3H80351720
25	d32	16	9,1	F04	11		74	172	38	135	11	63,5	124	22,5	127	1,010	3H80351725
40	d40	16	11,7	F05	14		84	224	48	173	13	84,5	160	26,5	169	2,350	3H80351730
40	d50	16	15,6	F05	14		95	234	48	173	13	85,5	160	31,5	171	2,380	3H80351735
50	d63	16	20,8	F05	14		109	270	48	189	13	96,5	176	38,5	193	3,270	3H80351740

### Kogelkraan 3-weg L-boring met lijmaansluiting, ISO Top, FPM

Doorlaat[mm] aansluiting[mm]		max. druk [bar] PN	M(1) +30% [Nm]	Flens	4-kant	-	Inbouwmaat [mm] en gewicht [kg]										Bestelcode
DN	Rp						A	B	C	H	I	M	N	T	Z	Gewicht	
10	d16	16	5,2	F04	11		62	138,5	38	115	11	52,8	104	16,5	105,5	0,660	3H80351710V
15	d20	16	5,2	F04	11		62	138,5	38	115	11	52,8	104	16,5	105,5	0,650	3H80351715V
25	d25	16	7,2	F04	11		70	166	38	135	11	63	124	19,5	126	0,980	3H80351720V
25	d32	16	9,1	F04	11		74	172	38	135	11	63,5	124	22,5	127	1,010	3H80351725V
40	d40	16	11,7	F05	14		84	224	48	173	13	84,5	160	26,5	169	2,350	3H80351730V
40	d50	16	15,6	F05	14		95	234	48	173	13	85,5	160	31,5	171	2,380	3H80351735V
50	d63	16	20,8	F05	14		109	270	48	189	13	96,5	176	38,5	193	3,270	3H80351740V

### Kogelkraan 3-weg L-boring met draadaansluiting, ISO Top, EPDM

Doorlaat[mm] aansluiting[mm]		max. druk [bar] PN	M(1) +30% [Nm]	Flens	4-kant	-	Inbouwmaat [mm] en gewicht [kg]										Bestelcode
DN	Rp						A	B	C	H	I	M	N	T	Z	Gewicht	
10	3/8	16	5,2	F04	11		62	138,5	38	115	11	52,8	104	16,5	105,5	0,660	3H80350310
15	1/2	16	5,2	F04	11		62	138,5	38	115	11	52,8	104	16,5	105,5	0,650	3H80350315
25	3/4	16	7,2	F04	11		70	166	38	135	11	63	124	19,5	126	0,980	3H80350320
25	1	16	9,1	F04	11		74	172	38	135	11	63,5	124	22,5	127	1,010	3H80350325
40	1.1/4	16	11,7	F05	14		84	224	48	173	13	84,5	160	26,5	169	2,350	3H80350330
40	1.1/4	16	15,6	F05	14		95	234	48	173	13	85,5	160	31,5	171	2,380	3H80350335
50	2	16	20,8	F05	14		109	270	48	189	13	96,5	176	38,5	193	3,270	3H80350340

### Kogelkraan 3-weg L-boring met draadaansluiting, ISO Top, FPM

Doorlaat[mm] aansluiting[mm]		max. druk [bar] PN	M(1) +30% [Nm]	Flens	4-kant	-	Inbouwmaat [mm] en gewicht [kg]										Bestelcode
DN	Rp						A	B	C	H	I	M	N	T	Z	Gewicht	
10	3/8	16	5,2	F04	11		62	138,5	38	115	11	52,8	104	16,5	105,5	0,660	3H80350310V
15	1/2	16	5,2	F04	11		62	138,5	38	115	11	52,8	104	16,5	105,5	0,650	3H80350315V
25	3/4	16	7,2	F04	11		70	166	38	135	11	63	124	19,5	126	0,980	3H80350320V
25	1	16	9,1	F04	11		74	172	38	135	11	63,5	124	22,5	127	1,010	3H80350325V
40	1.1/4	16	11,7	F05	14		84	224	48	173	13	84,5	160	26,5	169	2,350	3H80350330V
40	1.1/4	16	15,6	F05	14		95	234	48	173	13	85,5	160	31,5	171	2,380	3H80350335V
50	2	16	20,8	F05	14		109	270	48	189	13	96,5	176	38,5	193	3,270	3H80350340V

### Kogelkraan 3-weg T-boring met lijmaansluiting, ISO Top, EPDM

Doorlaat[mm] aansluiting[mm]		max. druk [bar] PN	M(1) +30% [Nm]	Flens	4-kant	-	Inbouwmaat [mm] en gewicht [kg]										Bestelcode
DN	Rp						A	B	C	H	I	M	N	T	Z	Gewicht	
10	d16	16	5,2	F04	11		62	138,5	38	115	11	52,8	104	16,5	105,5	0,660	3H80351810
15	d20	16	5,2	F04	11		62	138,5	38	115	11	52,8	104	16,5	105,5	0,650	3H80351815
25	d25	16	7,2	F04	11		70	166	38	135	11	63	124	19,5	126	0,980	3H80351820
25	d32	16	9,1	F04	11		74	172	38	135	11	63,5	124	22,5	127	1,010	3H80351825
40	d40	16	11,7	F05	14		84	224	48	173	13	84,5	160	26,5	169	2,350	3H80351830
40	d50	16	15,6	F05	14		95	234	48	173	13	85,5	160	31,5	171	2,380	3H80351835
50	d63	16	20,8	F05	14		109	270	48	189	13	96,5	176	38,5	193	3,270	3H80351840

### Kogelkraan 3-weg T-boring met lijmaansluiting, ISO Top, FPM

Doorlaat[mm] aansluiting[mm]		max. druk [bar] PN	M(1) +30% [Nm]	Flens	4-kant	-	Inbouwmaat [mm] en gewicht [kg]										Bestelcode
DN	Rp						A	B	C	H	I	M	N	T	Z	Gewicht	
10	d16	16	5,2	F04	11		62	138,5	38	115	11	52,8	104	16,5	105,5	0,660	3H80351810V
15	d20	16	5,2	F04	11		62	138,5	38	115	11	52,8	104	16,5	105,5	0,650	3H80351815V
25	d25	16	7,2	F04	11		70	166	38	135	11	63	124	19,5	126	0,980	3H80351820V
25	d32	16	9,1	F04	11		74	172	38	135	11	63,5	124	22,5	127	1,010	3H80351825V
40	d40	16	11,7	F05	14		84	224	48	173	13	84,5	160	26,5	169	2,350	3H80351830V
40	d50	16	15,6	F05	14		95	234	48	173	13	85,5	160	31,5	171	2,380	3H80351835V
50	d63	16	20,8	F05	14		109	270	48	189	13	96,5	176	38,5	193	3,270	3H80351840V

### Kogelkraan 3-weg T-boring met draadaansluiting, ISO Top, EPDM

Doorlaat[mm] aansluiting[mm]		max. druk [bar] PN	M(1) +30% [Nm]	Flens	4-kant	-	Inbouwmaat [mm] en gewicht [kg]										Bestelcode
DN	Rp						A	B	C	H	I	M	N	T	Z	Gewicht	
10	3/8	16	5,2	F04	11		62	138,5	38	115	11	52,8	104	16,5	105,5	0,660	3H80350410
15	1/2	16	5,2	F04	11		62	138,5	38	115	11	52,8	104	16,5	105,5	0,650	3H80350415
25	3/4	16	7,2	F04	11		70	166	38	135	11	63	124	19,5	126	0,980	3H80350420
25	1	16	9,1	F04	11		74	172	38	135	11	63,5	124	22,5	127	1,010	3H80350425
40	1.1/4	16	11,7	F05	14		84	224	48	173	13	84,5	160	26,5	169	2,350	3H80350430
40	1.1/4	16	15,6	F05	14		95	234	48	173	13	85,5	160	31,5	171	2,380	3H80350435
50	2	16	20,8	F05	14		109	270	48	189	13	96,5	176	38,5	193	3,270	3H80350440

### Kogelkraan 3-weg T-boring met draadaansluiting, ISO Top, FPM

Doorlaat[mm] aansluiting[mm]		max. druk [bar] PN	M(1) +30% [Nm]	Flens	4-kant	-	Inbouwmaat [mm] en gewicht [kg]										Bestelcode
DN	Rp						A	B	C	H	I	M	N	T	Z	Gewicht	
10	3/8	16	5,2	F04	11		62	138,5	38	115	11	52,8	104	16,5	105,5	0,660	3H80350410V
15	1/2	16	5,2	F04	11		62	138,5	38	115	11	52,8	104	16,5	105,5	0,650	3H80350415V
25	3/4	16	7,2	F04	11		70	166	38	135	11	63	124	19,5	126	0,980	3H80350420V
25	1	16	9,1	F04	11		74	172	38	135	11	63,5	124	22,5	127	1,010	3H80350425V
40	1.1/4	16	11,7	F05	14		84	224	48	173	13	84,5	160	26,5	169	2,350	3H80350430V
40	1.1/4	16	15,6	F05	14		95	234	48	173	13	85,5	160	31,5	171	2,380	3H80350435V
50	2	16	20,8	F05	14		109	270	48	189	13	96,5	176	38,5	193	3,270	3H80350440V