

Pneumatisch bediende
3-Weg
Messing vernikkelde kogelkraan
P8305



P8305

Robuuste, pneumatisch bediende 3-Weg messing vernikkelde kogelkraan voorzien van GT Rotork actuator in dubbelwerkende en enkelwerkende uitvoering. met L- of T- Boring

DOORLAAT

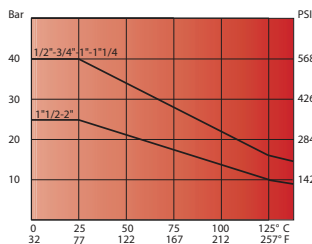
DN08 (1/4") tot DN50 (2") Volle doorlaat

AANSLUITING

- 2-Zijdig binnendraad volgens UNI EN 10226 (DIN ISO 7/1)
- Opbouwflens volgens ISO 5211

BEDRIJFSDRUK

Van PN40 (1/4) tot PN25 (2")



TEMPERATUUR BEREIK

Van -20° tot +130°C

MATERIALEN

Huis: Messing CW 617 N UNI EN 12165
Kogel: Messing, hardverchromd CW 614 N UNI EN 12164
Kogelafdichting: PTFE
As: Messing, hardverchromd CW 614 N UNI EN 12164
As afdichting: PTFE
O-Ring: Elastomeer
Stopbuswartel: Messing CW 614 N UNI EN 12164
Stopbusafdichting: PTFE

DOORSTROMINGSRICHTING

Naar keuze.

MONTAGE

Raadpleeg aanbeveling voor inbouw industriële afsluiters.

MEDIUM

Neutrale gassen en vloeistoffen. Voor toepassingen met agressieve media bestendigheidstabel raadplegen. Bepaalde media kunnen het draaimoment verhogen.

BEDIENING (Standaard)

Met pneumatische actuator in dubbelwerkende of enkelwerkende uitvoering.

STUURMEDIUM

Gefilterde lucht volgens PNEUROP/ISO klasse 4, ander stuurmedia op aanvraag

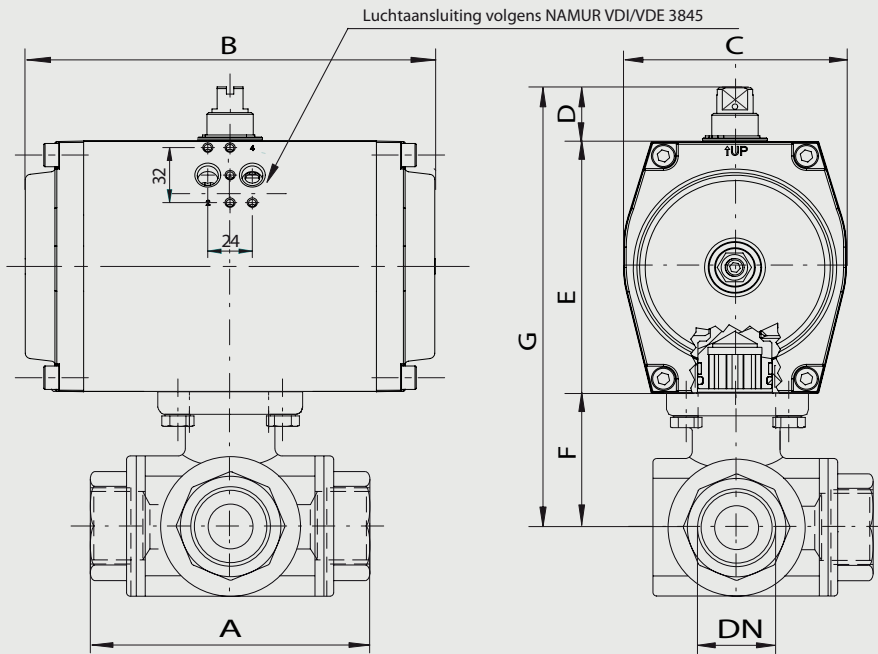
STUURDRUK

- 5,5 bar, andere stuurdrukken op aanvraag.

OPTIES EN TOEBEHOREN

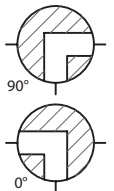
Mechanische of inductieve eindstandschakelaars gemonteerd in een signaalbox of los op de actuator.

Pneumatisch bediende
3-Weg
Messing vernikkelde kogelkraan
P8305



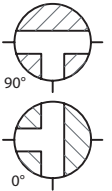
Dubbelwerkende kogelkraan, L4-boring met gasdraad

Doorlaat[mm] aansluiting[mm]		max. druk [bar]	M(1) +30% [Nm]	Flens	4-kant	Kv	Pneu- matische Actuator	Inbouwmaat [mm] en gewicht [kg]							Bestelcode	
DN	Rp	PN						A	B	C	D	E	F	G	Gewicht	
8	G1/4	40	7,2	F03	9	5,9	GTKB-052	64,5	133	68,5	30	74	38	142	1,85	3P83050305
10	G3/8	40	7,2	F03	9	9,4	GTKB-052	64,5	133	68,5	30	74	38	142	1,85	3P83050310
15	G1/2	40	7,2	F03	9	17	GTKB-052	64,5	133	68,5	30	74	38	142	1,90	3P83050315
20	G3/4	40	8,5	F03	9	41	GTKB-052	76	133	68,5	30	74	42	146	2,10	3P83050320
25	G1	40	12,5	F03/F04	9	70	GTKB-052	97	133	68,5	30	74	46,5	150,5	2,8	3P83050325
32	G1.1/4	40	19,5	F04/F05	11	121	GTKB-052	118	133	68,5	30	74	61,5	165,5	4,0	3P83050330
40	G1.1/2	25	32,5	F04/F05	11	200	GTKB-063	135	137	80	30	88	63,5	181,5	5,6	3P83050335
50	G2	25	43,0	F05	14	292	GTKB-075	157	161	92,5	30	100	74	204	9,3	3P83050340



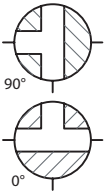
Dubbelwerkende kogelkraan, T1-boring met gasdraad

Doorlaat[mm] aansluiting[mm]		max. druk [bar] PN	M(1) +30% [Nm]	Flens	4-kant	Kv	Pneu- matische Actuator	Inbouwmaat [mm] en gewicht [kg]							Bestelcode	
DN	Rp							A	B	C	D	E	F	G		Gewicht
8	G1/4	40	7,2	F03	9	5,9	GTKB-052	64,5	133	68,5	30	74	38	142	1,85	3P83050405
10	G3/8	40	7,2	F03	9	9,4	GTKB-052	64,5	133	68,5	30	74	38	142	1,85	3P83050410
15	G1/2	40	7,2	F03	9	17	GTKB-052	64,5	133	68,5	30	74	38	142	1,90	3P83050415
20	G3/4	40	8,5	F03	9	41	GTKB-052	76	133	68,5	30	74	42	146	2,10	3P83050420
25	G1	40	12,5	F03/F04	9	70	GTKB-052	97	133	68,5	30	74	46,5	150,5	2,8	3P83050425
32	G1.1/4	40	19,5	F04/F05	11	121	GTKB-052	118	133	68,5	30	74	61,5	165,5	4,0	3P83050430
40	G1.1/2	25	32,5	F04/F05	11	200	GTKB-063	135	137	80	30	88	63,5	181,5	5,6	3P83050435
50	G2	25	43,0	F05	14	292	GTKB-075	157	161	92,5	30	100	74	204	9,3	3P83050440



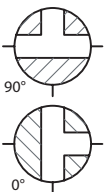
Dubbelwerkende kogelkraan, T2-boring met gasdraad

Doorlaat[mm] aansluiting[mm]		max. druk [bar] PN	M(1) +30% [Nm]	Flens	4-kant	Kv	Pneu- matische Actuator	Inbouwmaat [mm] en gewicht [kg]							Bestelcode	
DN	Rp							A	B	C	D	E	F	G		Gewicht
8	G1/4	40	7,2	F03	9	5,9	GTKB-052	64,5	133	68,5	30	74	38	142	1,85	3P83050505
10	G3/8	40	7,2	F03	9	9,4	GTKB-052	64,5	133	68,5	30	74	38	142	1,85	3P83050510
15	G1/2	40	7,2	F03	9	17	GTKB-052	64,5	133	68,5	30	74	38	142	1,90	3P83050515
20	G3/4	40	8,5	F03	9	41	GTKB-052	76	133	68,5	30	74	42	146	2,10	3P83050520
25	G1	40	12,5	F03/F04	9	70	GTKB-052	97	133	68,5	30	74	46,5	150,5	2,8	3P83050525
32	G1.1/4	40	19,5	F04/F05	11	121	GTKB-052	118	133	68,5	30	74	61,5	165,5	4,0	3P83050530
40	G1.1/2	25	32,5	F04/F05	11	200	GTKB-063	135	137	80	30	88	63,5	181,5	5,6	3P83050535
50	G2	25	43,0	F05	14	292	GTKB-075	157	161	92,5	30	100	74	204	9,3	3P83050540



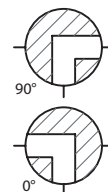
Dubbelwerkende kogelkraan, T3-boring met gasdraad

Doorlaat[mm] aansluiting[mm]		max. druk [bar] PN	M(1) +30% [Nm]	Flens	4-kant	Kv	Pneu- matische Actuator	Inbouwmaat [mm] en gewicht [kg]							Bestelcode	
DN	Rp							A	B	C	D	E	F	G		Gewicht
8	G1/4	40	7,2	F03	9	5,9	GTKB-052	64,5	133	68,5	30	74	38	142	1,85	3P83050605
10	G3/8	40	7,2	F03	9	9,4	GTKB-052	64,5	133	68,5	30	74	38	142	1,85	3P83050610
15	G1/2	40	7,2	F03	9	17	GTKB-052	64,5	133	68,5	30	74	38	142	1,90	3P83050615
20	G3/4	40	8,5	F03	9	41	GTKB-052	76	133	68,5	30	74	42	146	2,10	3P83050620
25	G1	40	12,5	F03/F04	9	70	GTKB-052	97	133	68,5	30	74	46,5	150,5	2,8	3P83050625
32	G1.1/4	40	19,5	F04/F05	11	121	GTKB-052	118	133	68,5	30	74	61,5	165,5	4,0	3P83050630
40	G1.1/2	25	32,5	F04/F05	11	200	GTKB-063	135	137	80	30	88	63,5	181,5	5,6	3P83050635
50	G2	25	43,0	F05	14	292	GTKB-075	157	161	92,5	30	100	74	204	9,3	3P83050640



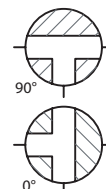
Enkelwerkende kogelkraan, L4-boring met gasdraad

Doorlaat[mm] aansluiting[mm]		max. druk [bar] PN	M(1) +30% [Nm]	Flens	4-kant	Kv	Pneu- matische Actuator	Inbouwmaat [mm] en gewicht [kg]							Bestelcode	
DN	Rp							A	B	C	D	E	F	G		Gewicht
8	G1/4	40	7,2	F03	9	5,9	GTKB-052	64,5	133	68,5	30	74	38	142	1,85	3P83050705
10	G3/8	40	7,2	F03	9	9,4	GTKB-052	64,5	133	68,5	30	74	38	142	1,83	3P83050710
15	G1/2	40	7,2	F03	9	17	GTKB-052	64,5	133	68,5	30	74	38	142	1,80	3P83050715
20	G3/4	40	8,5	F03	9	41	GTKB-063	76	137	80	30	88	42	160	2,8	3P83050720
25	G1	40	12,5	F03/F04	9	70	GTKB-075	97	161	92,5	30	100	46,5	176,5	4,45	3P83050725
32	G1.1/4	40	19,5	F04/F05	11	121	GTKB-075	118	161	92,5	30	100	61,5	191,5	5,65	3P83050730
40	G1.1/2	25	32,5	F04/F05	11	200	GTKB-083	135	180	92,5	30	100	63,5	193,5	7,0	3P83050735
50	G2	25	43,0	F05	14	292	GTKB-092	157	209	110,5	30	117	74	221	11,3	3P83050740



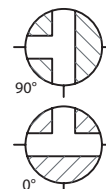
Enkelwerkende kogelkraan, T1-boring met gasdraad

Doorlaat[mm] aansluiting[mm]		max. druk [bar] PN	M(1) +30% [Nm]	Flens	4-kant	Kv	Pneu- matische Actuator	Inbouwmaat [mm] en gewicht [kg]							Bestelcode	
DN	Rp							A	B	C	D	E	F	G		Gewicht
8	G1/4	40	7,2	F03	9	5,9	GTKB-052	64,5	133	68,5	30	74	38	142	1,85	3P83050805
10	G3/8	40	7,2	F03	9	9,4	GTKB-052	64,5	133	68,5	30	74	38	142	1,83	3P83050810
15	G1/2	40	7,2	F03	9	17	GTKB-052	64,5	133	68,5	30	74	38	142	1,80	3P83050815
20	G3/4	40	8,5	F03	9	41	GTKB-063	76	137	80	30	88	42	160	2,8	3P83050820
25	G1	40	12,5	F03/F04	9	70	GTKB-075	97	161	92,5	30	100	46,5	176,5	4,45	3P83050825
32	G1.1/4	40	19,5	F04/F05	11	121	GTKB-075	118	161	92,5	30	100	61,5	191,5	5,65	3P83050830
40	G1.1/2	25	32,5	F04/F05	11	200	GTKB-083	135	180	92,5	30	100	63,5	193,5	7,0	3P83050835
50	G2	25	43,0	F05	14	292	GTKB-092	157	209	110,5	30	117	74	221	11,3	3P83050840



Enkelwerkende kogelkraan, T2-boring met gasdraad

Doorlaat[mm] aansluiting[mm]		max. druk [bar] PN	M(1) +30% [Nm]	Flens	4-kant	Kv	Pneu- matische Actuator	Inbouwmaat [mm] en gewicht [kg]							Bestelcode	
DN	Rp							A	B	C	D	E	F	G		Gewicht
8	G1/4	40	7,2	F03	9	5,9	GTKB-052	64,5	133	68,5	30	74	38	142	1,85	3P83050905
10	G3/8	40	7,2	F03	9	9,4	GTKB-052	64,5	133	68,5	30	74	38	142	1,83	3P83050910
15	G1/2	40	7,2	F03	9	17	GTKB-052	64,5	133	68,5	30	74	38	142	1,80	3P83050915
20	G3/4	40	8,5	F03	9	41	GTKB-063	76	137	80	30	88	42	160	2,8	3P83050920
25	G1	40	12,5	F03/F04	9	70	GTKB-075	97	161	92,5	30	100	46,5	176,5	4,45	3P83050925
32	G1.1/4	40	19,5	F04/F05	11	121	GTKB-075	118	161	92,5	30	100	61,5	191,5	5,65	3P83050930
40	G1.1/2	25	32,5	F04/F05	11	200	GTKB-083	135	180	92,5	30	100	63,5	193,5	7,0	3P83050935
50	G2	25	43,0	F05	14	292	GTKB-092	157	209	110,5	30	117	74	221	11,3	3P83050940



Enkelwerkende kogelkraan, T3-boring met gasdraad

Doorlaat[mm] aansluiting[mm]		max. druk [bar] PN	M(1) +30% [Nm]	Flens	4-kant	Kv	Pneu- matische Actuator	Inbouwmaat [mm] en gewicht [kg]							Bestelcode	
DN	Rp							A	B	C	D	E	F	G		Gewicht
8	G1/4	40	7,2	F03	9	5,9	GTKB-052	64,5	133	68,5	30	74	38	142	1,85	3P83051005
10	G3/8	40	7,2	F03	9	9,4	GTKB-052	64,5	133	68,5	30	74	38	142	1,83	3P83051010
15	G1/2	40	7,2	F03	9	17	GTKB-052	64,5	133	68,5	30	74	38	142	1,80	3P83051015
20	G3/4	40	8,5	F03	9	41	GTKB-063	76	137	80	30	88	42	160	2,8	3P83051020
25	G1	40	12,5	F03/F04	9	70	GTKB-075	97	161	92,5	30	100	46,5	176,5	4,45	3P83051025
32	G1.1/4	40	19,5	F04/F05	11	121	GTKB-075	118	161	92,5	30	100	61,5	191,5	5,65	3P83051030
40	G1.1/2	25	32,5	F04/F05	11	200	GTKB-083	135	180	92,5	30	100	63,5	193,5	7,0	3P83051035
50	G2	25	43,0	F05	14	292	GTKB-092	157	209	110,5	30	117	74	221	11,3	3P83051040

